

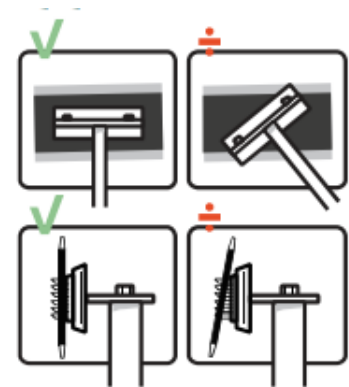
# Klubbemerking av slaktegris

Merking av gris er viktig for å sikre sporbarhet og riktig oppgjør til produsent. Dårlig merket gris skaper mye ekstra arbeid på slaktelinja, ved avregning og føre til at grisen blir kassert.


Merk all grisen i bingen samtidig 14 dager før levering. Merkes grisen for tett opp til levering kan det gi bloduttredelse i kjøttet slik at kvaliteten forringes.

Merking av **RETURGRIS** gjøres ved å montere en «R» på klubba etter leverandør nr. Bokstaven «R» kjøpes hos oss.

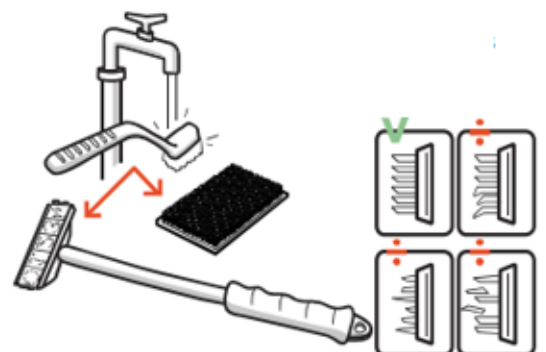
1. Sørg for at det er rikelig med sverte i puta og plasser tatoveringshammeren midt på puta og slå nålene gjennom puta mellom hver gris.



2. Merk grisen på den flateste delen på siden av skinka, på begge sider (ikke oppe på ryggen) slik at merket syntes når grisen henger på banen. Slå kun én gang på hver skinke.



3. Vask klubba etter merking og sjekk at tallene på klubba er spisse, rette og at sverteputa er hel.



**Utydelig umerket gris medfører trekk i utbetalingen. Umerket gris kan bli kassert.**

Ta kontakt med slakteriet [innmelding@furuseth.no](mailto:innmelding@furuseth.no) eller 63 97 70 10 dersom det er behov for nye tall, svertepute eller sverte.